

SÉANCE EXTRA ORDINAIRE

19 janvier 2026
Au Centre Le Camillois, à 19 h



Éléments clés

PRÉSENTATION PUBLIQUE
19 JANVIER 2026

ORDRE DU JOUR

1. Ouverture de la séance
2. Adoption de l'ordre du jour
3. Présentation du budget d'opération
 - a. Les dépenses
 - b. Les revenus
 - c. La taxe foncière et les tarifs
 - d. Le surplus accumulé
4. Présentation du Plan triennal d'immobilisation
5. Période de questions
6. Adoption du budget
7. Adoption du Plan triennal d'immobilisation
8. Avis de motion et dépôt du projet de règlement 2026-02 décrétant l'imposition du taux de taxes, des conditions de perceptions, des compensations et tarifs pour l'année 2026
9. Levée de la séance

BUDGET D'OPÉRATION

LES DÉPENSES



Les modifications
au budget, secteur
par secteur.

COMPARATIF

Dépenses	2024	2025	2026
Administration générale	315 523 \$	373 368 \$	420 499 \$
Sécurité publique	159 891 \$	198 186 \$	169 490 \$
Transport et voirie	327 558 \$	353 128 \$	374 043 \$
Hygiène du milieu	131 232 \$	67 886 \$	123 190 \$
Communautaire	8 500 \$	8 000 \$	8 000 \$
Aménagement, urbanisme et développement	172 748 \$	160 544 \$	186 603 \$
Loisirs et culture	213 627 \$	206 759 \$	203 590 \$
Frais de financement	32 647 \$	31 579 \$	32 205 \$
Capital et affectation	120 425 \$	99 990 \$	72 170 \$
Total	1 482 151 \$	1 499 440 \$	1 589 790 \$

ADMINISTRATION

Augmentation

- Augmentation des salaires
(élus et employés)
- Augmentation de la quote-part de la
MRC des Sources

Diminution

- Entretien équipement de bureaux
- Services professionnels



2025

373 368 \$

2026

420 499 \$

+ 47 131 \$

SÉCURITÉ PUBLIQUE

Augmentation

- Augmentation de la quote-part de la MRC des Sources

Diminution

- Rémunération des pompiers
- Préventionniste
- Services reçus des autres municipalités



2025	2026
198 186 \$	169 490 \$
- 28 696 \$	

TRANSPORT ET VOIRIE

Augmentation

- Contrat de déneigement
- Rémunération
- Entretien des routes



2025

2026

353 128 \$

374 043 \$

+ 20 915 \$

HYGIÈNE DU MILIEU

Augmentation

- Vidange des fosses septiques
- Services professionnels pour la mise en œuvre du Plan de gestion des matières résiduelles



2025	2026
67 886 \$	123 190 \$
+ 53 304 \$	

Ce poste comprend les dons et subventions ainsi que le Programme de supplément au loyer de la Corvée.

COMMUNAUTAIRE



2025	2026
8 000 \$	8 000 \$
- \$	

AMÉNAGEMENT ET URBANISME ET DÉVELOPPEMENT

Augmentation

- Rémunération

Diminution

- Diminution de la quote-part de la MRC des Sources
- Services professionnels d'urbanisme



2025

2026

172 748 \$

186 603 \$

+ 26 059 \$

LOISIRS ET CULTURE

Augmentation

- Rémunération
- Ajout d'une ressource en loisirs

Diminution

- Diminution de la quote-part de la MRC des Sources
- Entretien et réparation Camillois



2025	2026
206 759 \$	203 590 \$
- 3 169 \$	

FRAIS DE FINANCEMENT

Augmentation des intérêts.



2025	2026
31 579\$	32 205 \$
+ 626 \$	

CAPITAL ET IMMOBILISATIONS

Diminution

➤ Réserve vidange des fosses



2025	2026
99 990 \$	72 170 \$
- 29 820 \$	

Dépenses
estimées
pour 2026

1 589 790 \$

Total des dépenses

LES REVENUS



Les modifications
au budget, secteur
par secteur.

COMPARATIF

Revenus	2024	2025	2026
Taxes foncières générales	744 797 \$	798 397 \$	831 391 \$
Taxes foncières - MRC des Sources	95 840 \$	111 196 \$	122 454 \$
Tarifs matières résiduelles	66 025 \$	72 541 \$	73 174 \$
Récup-Estrie	1 932 \$	- \$	- \$
Tarifs Sûreté du Québec	30 956 \$	32 248 \$	33 590 \$
Tarifs vidange fosse	29 510 \$	29 835 \$	30 160 \$
Paiement tenant lieu de taxes	5 500 \$	6 000 \$	5 500 \$
Autres revenus de sources locales	98 740 \$	103 720 \$	131 330 \$
Transferts	278 924 \$	287 504 \$	309 191 \$
Affectation	129 927 \$	58 000 \$	53 000 \$
Total	1 482 151 \$	1 499 440 \$	1 589 790 \$

TAXE FONCIÈRE GÉNÉRALE



2025	2026
798 397 \$	831 391 \$
+ 32 994 \$	

La quote-part de la MRC des Sources est maintenant facturée par une taxe foncière spéciale.

Nous avons eu une hausse de 10,12 % comparativement à 2025.

TAXE FONCIÈRE - MRC DES SOURCES



2025	2026
111 196 \$	122 454 \$
+ 11 258 \$	

Le tarif est facturé pour chaque usager du service, à la porte et il représente l'ensemble des dépenses effectuées.

Les frais de traitement des matières ont augmenté.

TARIFS DES MATIÈRES RÉSIDUELLES



2025	2026
72 541 \$	73 147 \$

+ 633 \$

Ce revenu représente 50 % de la facture de la Sûreté du Québec.

La quote-part de la Sûreté du Québec était de 64 503 \$ en 2025 et sera de 67 020 \$ en 2026, soit une augmentation de 3,90 %.

TARIFS SÛRETÉ DU QUÉBEC




2025	2026
32 948 \$	33 590 \$

+ 1 342 \$

Ce tarif est facturé annuellement sur le compte de taxes des citoyens et citoyennes. Il représente la moyenne annuelle des montants par vidange tel que prévu dans l'entente avec la MRC.

Le montant des revenus est calculé selon le nombre de fosses à vidanger. L'augmentation s'explique par l'ajout de construction sur le territoire.

TARIFS DE VIDANGE DES FOSSES



2025	2026
29 835 \$	30 160 \$
+ 325 \$	

Les bâtiments gouvernementaux ne paient pas de taxes foncières : ils paient des tenant lieu de taxes.

Sur notre territoire, nous avons l'École Christ-Roi et nous recevons un plus gros montant depuis les dernières années.

En 2025, nous avons anticipé une hausse et ça n'a pas été le cas. Nous avons donc diminué le montant afin d'être plus représentatif de ce revenu.



PAIEMENTS TENANT LIEU DE TAXES

2025	2026
6 000 \$	5 500 \$
- 500 \$	

Ajustement des revenus de la Municipalité
(mutation, location Camillois, revenus SAE,
revenus d'émission de permis, etc.).

L'augmentation vient du service d'inspection
puisque nous avons une entente intermunicipale
pour ce poste avec Ham-Sud.

AUTRES SOURCES DE REVENUS LOCALES



Nous recevons des transferts budgétaires de la part du gouvernement.

Cela représente l'augmentation des transferts budgétaires que nous recevrons en 2026.

TRANSFERTS



2025	2026
287 504 \$	309 191 \$
+ 21 687 \$	

Projet	Montant
<i>Surplus accumulés non-affectés</i>	
Fonds élection	2 500 \$
Affectation au budget d'opération	10 000 \$
<i>Total des surplus accumulés non-affectés</i>	<i>12 500 \$</i>
<i>Surplus affectés</i>	
Réserve pour la vidange des fosses	33 500 \$
Fonds de développement (services professionnels pour le Service incendie et pour le service d'urbanisme)	7 000 \$
<i>Total des surplus affectés</i>	<i>40 500 \$</i>
TOTAL DE TOUS LES AFFECTATIONS	53 000 \$

AFFECTATIONS



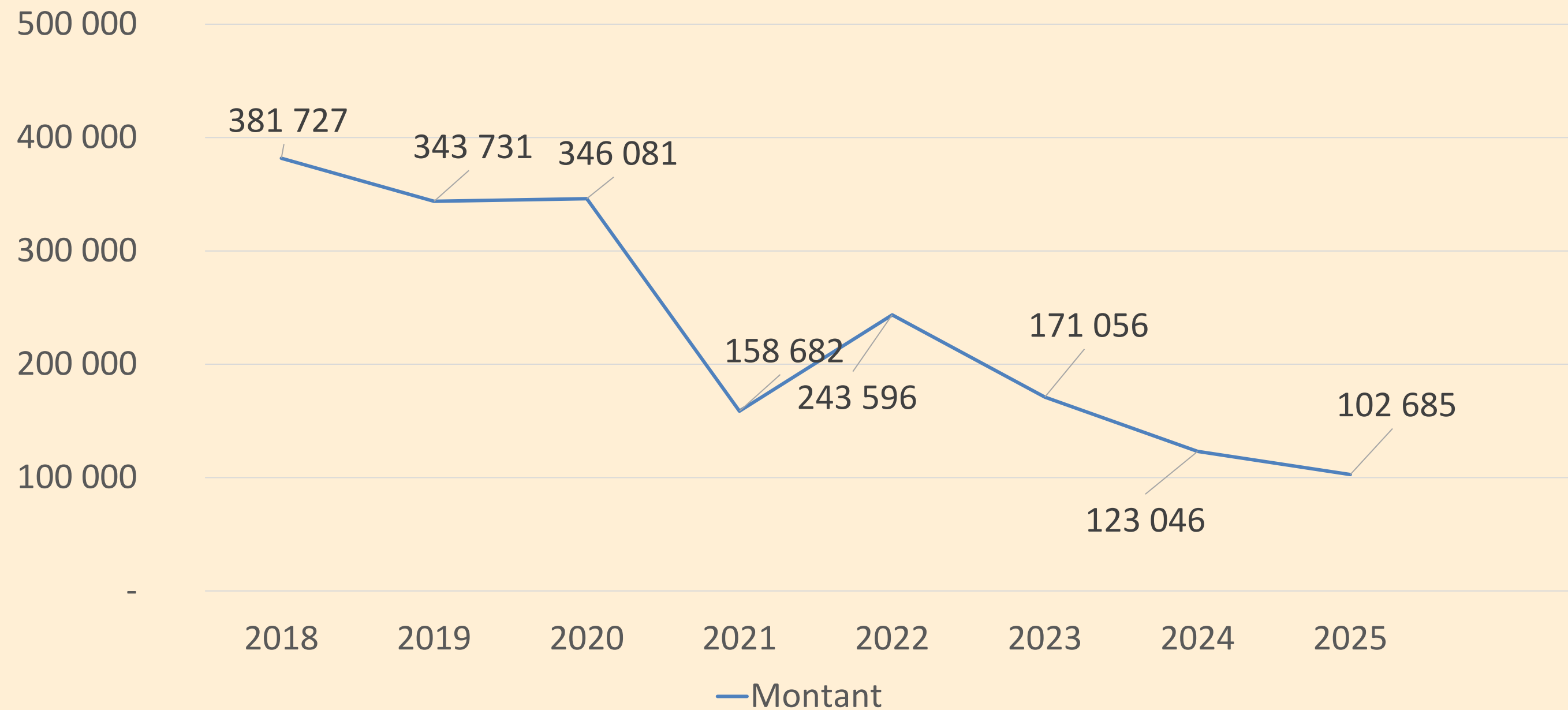
Revenus
estimés
pour 2026

1 589 790 \$

Total des revenus

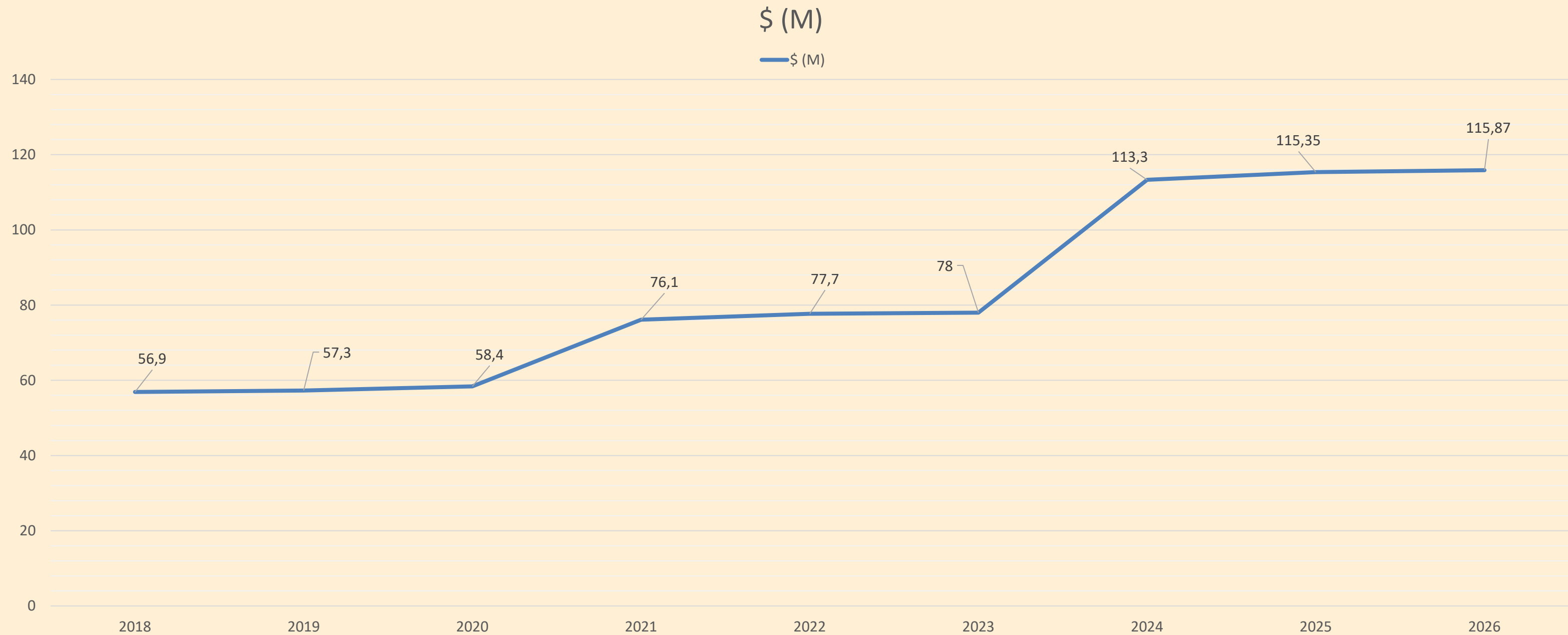
ÉVOLUTION DES SURPLUS ACCUMULÉS

Évolution des surplus accumulés non-affectés



LA TAXE FONCIÈRE ET LES TARIFS

ÉVOLUTION DE LA RICHESSE FONCIÈRE



ÉVOLUTION DE LA RICHESSSE FONCIÈRE

Type de valeur	Valeur 2025	Valeur 2026	Différences en \$	Différence en %
Immeubles non agricoles et forestiers	70 841 000 \$	71 542 000 \$	+ 701 000 \$	+ 0,99 %
Immeubles agricoles et forestiers	44 516 800 \$	44 329 000 \$	- 187 800 \$	- 0,42 %
<i>Ensemble de la richesse foncière</i>	<i>115 357 800 \$</i>	<i>115 871 000 \$</i>	<i>+ 513 200 \$</i>	<i>+ 0,44 %</i>



TAUX DE TAXE FONCIÈRE

Taux de taxation foncière générale

Taux
(Non agricole et forestier)

0,6919 \$

Taux agricoles et forestiers

0,7589 \$

3,7 % d'augmentation au taux de 2025

Taux de taxation foncière MRC des Sources

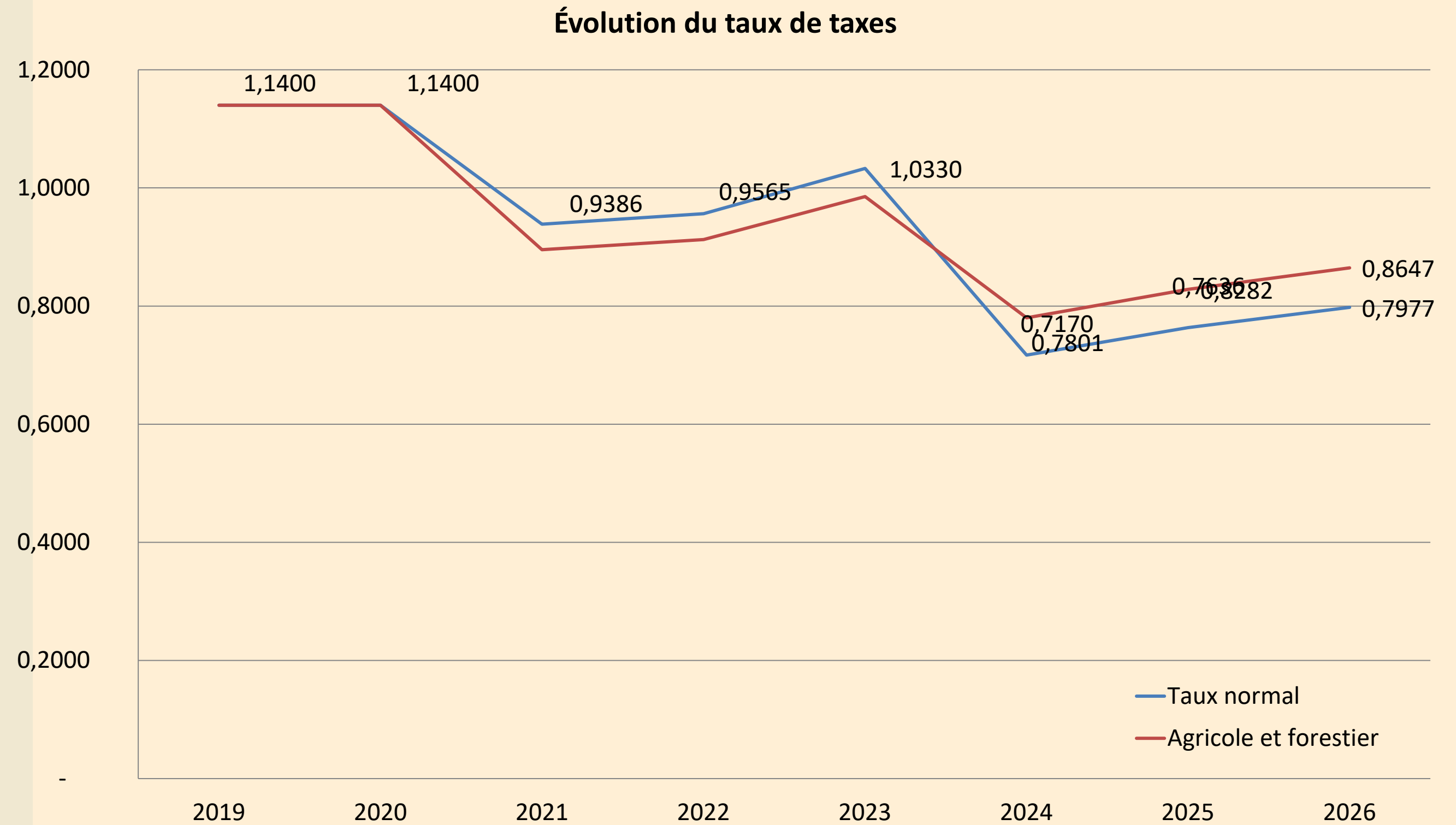
Taux
(Non agricole et forestier)

0,1058 \$

Taux agricoles et forestiers

0,1058 \$

Évolution du taux de taxes foncières



*** Les taux 2024, 2025 et 2026 incluent le taux de taxe foncière générale et le taux de la taxe foncière MRC des Sources.*

Évolution du taux de taxes foncières

Évolution du pourcentage d'augmentation du taux de taxation

	2021	2022	2023	2024	2025	2026
Pourcentage d'augmentation	4,77 %	1,90 %	8,00 %	4,75 %	5,00 %	3,70 %

Impact sur le compte de taxes

Impact de la taxation foncière sur les immeubles non agricoles et forestiers.

Valeur de l'immeuble	Taxes 2025	Taxes 2026	Différence
150 000 \$	1 145,40 \$	1 196,59 \$	51,19 \$
200 000 \$	1 527,20 \$	1 595,45 \$	68,25 \$
250 000 \$	1 909,00 \$	1 994,32 \$	85,32 \$
300 000 \$	2 290,80 \$	2 393,18 \$	102,38 \$
350 000 \$	2 672,60 \$	2 792,04 \$	119,44 \$
400 000 \$	3 054,40 \$	3 190,91 \$	136,51 \$
450 000 \$	3 436,20 \$	3 589,77 \$	153,57 \$
500 000 \$	3 818,00 \$	3 988,64 \$	170,64 \$

Impact de la taxation foncière sur les immeubles agricoles et forestiers.

Valeur de l'immeuble	Taxes 2025	Taxes 2026	Différence
300 000,00	2 484,60 \$	2 594,15 \$	109,55 \$
400 000,00	3 312,80 \$	3 458,87 \$	146,07 \$
500 000,00	4 141,00 \$	4 323,59 \$	182,59 \$
600 000,00	4 969,20 \$	5 188,30 \$	219,10 \$
700 000,00	5 797,40 \$	6 053,02 \$	255,62 \$
800 000,00	6 625,60 \$	6 917,74 \$	292,14 \$
900 000,00	7 453,80 \$	7 782,45 \$	328,65 \$
1 000 000,00	8 282,00 \$	8 647,17 \$	365,17 \$

** La taxe foncière comprend la foncière générale et la foncière MRC.



TARIFS SUR LES MATIÈRES RÉSIDUELLES

Tarif sur les
matières
résiduelles

215 \$

Tarif résidentiel sur les matières
résiduelles proposé pour l'année
2026.

Évolution du
tarif des
matières
résiduelles

Année	Taux
2019	178,00
2020	178,00
2021	178,00
2022	184,00
2023	200,00
2024	209,00
2025	215,00
2026	215,00



TARIFS SÛRETÉ DU QUÉBEC

Un tarif représentatif de 50 % de la
dépense.

Tarif Sûreté du Québec

1 10 \$

Tarif résidentiel de la Sûreté du Québec
proposé pour l'année 2026.

Évolution du
tarif de la
Sûreté du
Québec

Année	Tarifs
2021	87,75
2022	91,50
2023	96,50
2024	101,00
2025	106,00
2026	110,00

Année	Coût de la quote-part
2021	52 448 \$
2022	55 018 \$
2023	58 867 \$
2024	61 751 \$
2025	64 503 \$
2026	67 020 \$

La facture de 2026 a augmenté de 3,9 %
comparativement à 2025.



TARIF LICENCES DE CHIEN

Un tarif afin de respecter les obligations des municipalités.

Évolution du
tarif de la
licence de
chien

Année	Taux
2019	15 \$
2020	15 \$
2021	15 \$
2022	15 \$
2023	30 \$
2024	30 \$
2025	30 \$
2026	30 \$




TARIFS VIDANGE DE FOSSE

Tarifs
vidange de
fosse

Description	Tarifs
Résidence permanente (par fosse)	130 \$
Résidence secondaire ou chalet (par fosse)	65 \$
Commerce (par fosse)	130 \$
Visite supplémentaire	145 \$

*Ce tarif représente le coût moyen annuel
d'une vidange jusqu'en 2026.*


PLAN TRIENNAL D'IMMOBILISATION



INVESTISSEMENT POUR LE RÉSEAU ROUTIER 2026-2028

Travaux sur les routes

Route	Travaux proposés	2026	2027	2028	Total
Rang 9 et 10 Nord	Rechargement	75 000 \$			75 000 \$
Rang 9 et 10 Sud	Rechargement	75 000 \$			75 000 \$
Chemin Proulx					
Chemin Miquelon	Rechargement			30 000 \$	30 000 \$
Rang 6	Rechargement			100 000 \$	100 000 \$
Rang 2					
Chemin Audy	Rechargement			25 000 \$	25 000 \$
Chemin Darveau	Rechargement		55 000 \$		55 000 \$
Chemin Pinard					
Chemin Couture	Rechargement		50 000 \$		50 000 \$
Chemin Gouin	Rechargement	30 000 \$			30 000 \$
Rang 13	Rechargement		40 000 \$		40 000 \$
Rang 16					
Chemin Durand					
Rue Crépeau					
Route de Saint-Georges (rang 1)	Rechargement			50 000 \$	50 000 \$
Remplacement de ponceaux	Remplacement de ponceaux	20 000 \$	30 000 \$	30 000 \$	80 000 \$
Total		200 000 \$	175 000 \$	235 000 \$	610 000 \$



INFRASTRUCTURES ET ÉQUIPEMENTS

Prendre soin de nos bâtiments
et équipements

Autres infrastructures et équipements

Route	Travaux proposés	2026	2027	2028	Total
Garage municipal (85, Desrivières)					
Toit des Quatre Temps					
Camillois	Travaux d’amélioration de structure et panneaux incendie	15 000 \$	300 000 \$		315 000 \$
Mesures d’urgence	Génératrice	25 000 \$			25 000 \$
Chalet des loisirs	Amélioration locative		5 000 \$	45 000 \$	50 000 \$
Bibliothèque					
Bureau municipal					
Infrastructures informatiques	Remplacement postes informatiques	4 500 \$			4 500 \$
Parc et sentier					
Bornes sèches					
Incendie					
Voirie					
Garage municipal (130, Desrivières)					
Éclairage de rue					
Total		44 500 \$	305 000 \$	45 000 \$	394 500 \$



FINANCEMENT

Où nous prenons les revenus

Financement

Désignation	2026	2027	2028	Total
Subvention Taxes d'essence (TECQ)	180 000 \$	155 000 \$	215 000 \$	550 000 \$
Subvention PPA-CE	20 000 \$	20 000 \$	20 000 \$	60 000 \$
Budget d'opération, activité d'investissement, surplus affectés	19 500 \$	5 000 \$		24 500 \$
Surplus accumulés non affectés	25 000 \$			25 000 \$
Autres programmes de subvention		300 000 \$	45 000 \$	345 000 \$
TOTAL	244 500 \$	480 000 \$	280 000 \$	1 004 500 \$

MOT DE LA FIN

Comme vous le savez, il s'agit de notre premier exercice budgétaire. Au fil de nos rencontres, nous avons constaté qu'une part importante des dépenses est fixe et ne peut être réduite. Les élus disposent d'une marge de manœuvre très limitée, soit environ 5 % du budget, pour proposer des ajustements ou des modifications. Par ailleurs, le conseil municipal souhaitait éviter une hausse significative des taxes, ce qui nous a amenés à prendre certaines décisions afin de respecter ces orientations.

À titre d'exemple, les postes informatiques du bureau municipal ne sont plus compatibles avec Windows 11, ce qui représente un enjeu important en matière de sécurité. Cette dépense a donc été jugée essentielle et prioritaire. Nous avons ainsi choisi de la prioriser en contrepartie d'une réduction des dépenses liées à la formation des élus, en privilégiant des formations gratuites offertes sur diverses plateformes par le biais d'abonnements déjà souscrits auprès de différents organismes municipaux, ainsi que la prise en charge personnelle des frais de déplacement et de repas.

À notre avis, cette approche témoigne d'une gestion prudente et rigoureuse des fonds publics, tout en assurant le maintien et le développement des compétences nécessaires au bon fonctionnement de l'organisation municipale.

Je remercie également notre conseil municipal, à savoir Alain Côté, Sylvain Crête, Sarah Levasseur, Adrien Beaudoin, Sabrina Lareau et Maryline Royer pour cet exercice budgétaire.

François Pinard, maire
Municipalité du canton de Saint-Camille

PÉRIODE DE QUESTIONS

ADOPTION DU BUDGET D'OPÉRATION

ADOPTION DU PLAN TRIENNAL D'IMMOBILISATION

**AVIS DE MOTION ET DÉPÔT DU
PROJET DE RÈGLEMENT 2026-
02 DÉCRÉTANT L'IMPOSITION
DU TAUX DE TAXES, DES
CONDITIONS DE PERCEPTIONS,
DES COMPENSATIONS ET
TARIFS POUR L'ANNÉE 2026**

LEVÉE DE LA SÉANCE

MUNICIPALITÉ DU CANTON
DE SAINT-CAMILLE

MERCI!